








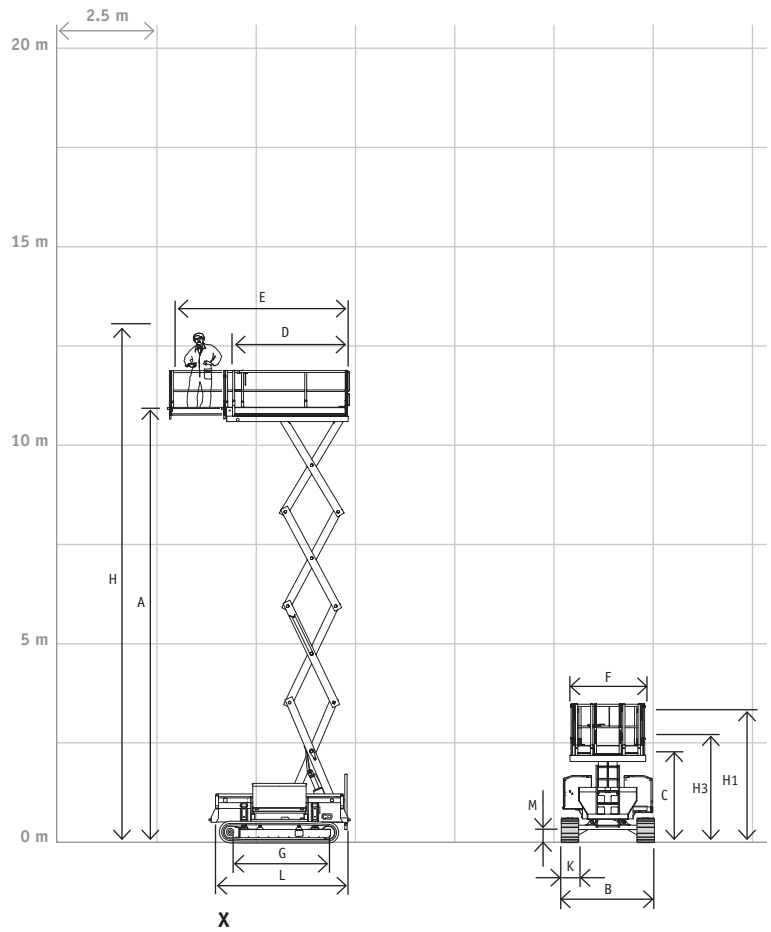


KENMERKEN / FEATURES / MARKMALE

HL-130 T22	
H (max.)	± 12.80 m
A (max.)	± 10.80 m
C (min.)	2.02 m
DxF (min.)	3.21 x 1.74 m
ExF (max.)	4.61 x 1.74 m
H1	3.18 m
H3	2.41 m
LxB	3.65 x 2.14 m
G	2.53 m
K	400 mm
M	310 mm
 (max.)	500 kg (2 pers. + 340kg)
 (max.)	500 kg (2 pers. + 340kg)
 (sec.)	44/36 sec.
	1.6 km/h
	0.5 km/h
	6" / 6"
 (max.)	± 35%
	Diesel 22 - 26 kW
	7.020 kg



NETERLANDS	ENGLISH	DEUTSCH	
OPTIES	OPTIONS	OPTIONEN	
Besturing met snelsluitstekker	Controlbox with quick disconnect	Plattformsteuerung mit Schnellstecker	●
Urenteller	Hourmeter	Stundenzähler	●
230V voorziening op platform	230V supply on platform	230V Versorgung an der Plattform	○
Generator 230V	Generator 230V	Generator 230V	○
Rijden op volle hoogte	Driving at full height	Fahren in voller Höhe	--
Rijden, proportioneel	Driving, proportional	Fahren, proportional	●
Smeersysteem (Easy Lube, Auto Lube)	Lubrication system (Easy Lube, Auto Lube)	Schmiersystem (Easy Lube, Auto Lube)	○
VEILIGHEIDSVORZIENINGEN	SAFETY FEATURES	SICHERHEITSEINRICHTUNGEN	
Beschermhek	Scissor skirt	Schutzgitter	●
Daalbeveiliging	Descent safety	Senkschutz	--
Flitslampen	Flashing beacons	Blinkleuchten	●
Rij-alarm (akoestisch)	Drive alarm	Fahrwarnung (akustisch)	●
Nooodaalsoortvoorziening	Emergency descent	Notsenkvorrichtung	●
TOEPASSING	APPLICATION	ANWENDUNG	
Voor gebruik in gesloten ruimten	Indoors	In geschlossenen Räumen	--
Voor gebruik buiten	Outdoors	Im Freien	●
Toelaatbare min. omgevingstemperatuur	Certified min. temperature	Zul. Tiefsttemperatur	-15°C